

## SIMPLE 3-STEP INSTALLATION! / INSTALLATION SIMPLE EN 3 ÉTAPES!

1

### Place N-Range antenna on the vehicle's roof.

Route cable to inside of vehicle.

*\*For non-magnetic vehicle body, use the adhesive option included in package.*

### Attachez l'antenne N-Range sur le toit du véhicule.

Acheminez le câble à l'intérieur du véhicule.

*\*Pour les carrosseries qui ne sont pas métalliques, utilisez l'option adhésive comprise dans cet emballage.*

2

### Secure cradle antenna using the mounting option that is best for you and connect cables

If using adhesive dash mounting option, allow it to sit for 24 hours before use.

### Fixez l'antenne du berceau avec l'option de montage qui vous convient le mieux et connectez les câbles.

Si vous utilisez l'option de montage adhésif pour tableau de bord, laissez-le reposer pendant 24 heures avant de l'utiliser.

3

### Connect cradle antenna to power.

Switch power adapter to ON.

*Note: Only the device on the phone mount antenna will receive the improved signal.*

### Branchez l'antenne du berceau à la source d'alimentation.

Mettez l'adaptateur de puissance en marche.

*Remarque: Seul le dispositif sur l'antenne du socle du téléphone recevra le signal amplifié.*

### Questions?

» 1-888-365-6283

» support@surecall.com

» www.surecall.com/support

## N-RANGE 2.0



N-Range Antenna with magnet and adhesive mount option  
Antenne N-Range avec option de montage magnétique et adhésive



Secure phone cradle with built-in antenna  
Socle de téléphone sécurisé avec antenne intégrée



12V DC Power Adapter  
Adaptateur de puissance 12V C.C.



## Have questions? We have answers!

Reach out to our US-based support team:  1-888-365-6283  support@surecall.com  [www.surecall.com/support](http://www.surecall.com/support) to download the user manual and see

» Detailed instructions » Troubleshooting » Complete warranty information

## 3-Year Warranty

Thank you for your SureCall purchase. Please take the time to register your new product at [www.surecall.com/activate](http://www.surecall.com/activate) (US) or [www.surecall.com/CA/activate](http://www.surecall.com/CA/activate) (Canada).

SureCall warranties its products for three years from the date of purchase against defects in workmanship and/or materials.

Products returned by customers must be in their original, un-modified condition, shipped at the customer's expense in the original or protective packaging with proof-of-purchase documentation enclosed and a Return Merchandise Authorization (RMA) number printed clearly on the outside of the shipping container. RMA numbers are obtained by contacting Customer Support.

This warranty does not apply to any product determined by SureCall to have been subjected to misuse, abuse, neglect, or mishandling that alters or damages the product's physical or electronic properties.

For complete warranty text, including limitations and liability, see the N-Range 2.0 user manual, available online.

### This is a CONSUMER device.

**BEFORE USE, you MUST REGISTER THIS DEVICE with your wireless provider and have your provider's consent. Most wireless providers consent to the use of signal boosters. Some providers may not consent to the use of this device on their network. If you are unsure, contact your provider.**

**In Canada, BEFORE USE you must meet all requirements set out in ISED CPC-2-1-05.**

**You MUST operate this device with approved antennas and cables as specified by the manufacturer. Antennas MUST be installed at least 20 cm (8 inches) from (i.e., MUST NOT be installed within 20 cm of) any person.**




**You MUST cease operating this device immediately if requested by the FCC (or ISED in Canada) or licensed wireless service provider.**

**WARNING: E911 location information may not be provided or may be inaccurate for calls served by using this device.**

**This device complies with Part 15 of the FCC Rules. Operation is subject to the following two conditions: (1) this device may not cause harmful interference, and (2) this device must accept any interference received, including interference that may cause undesired operation.**

**Important: The antenna must be located at least 8 inches from all persons. The FCC requires to never use the cell phone in the cradle next to your ear.**

## Vous avez des questions? Nous avons les réponses!

Contactez notre équipe de support située aux États-Unis:  1-888-365-6283  support@surecall.com  [www.surecall.com/support](http://www.surecall.com/support) pour télécharger le Guide de l'Utilisateur qui contient

» Des instructions détaillées sur l'installation » Des conseils de dépannage » Des informations sur la garantie.

## Garantie de 3 ans

Merci de votre achat SureCall. Veuillez prendre le temps d'enregistrer votre nouveau produit sur le site: [www.surecall.com/activate](http://www.surecall.com/activate) (É.U.) ou [www.surecall.com/CA/activate](http://www.surecall.com/CA/activate) (Canada).

SureCall garantit ses produits pendant trois ans à compter de la date d'achat contre tout défaut de fabrication ou de matériaux.

Les produits retournés par les clients doivent être dans leur état d'origine, non modifiés et expédiés dans leur emballage d'origine avec preuve d'achat jointe et un numéro d'autorisation de retour de marchandise (RMA) imprimé clairement à l'extérieur de l'emballage d'expédition. Les numéros RMA sont obtenus en appelant le Service clientèle.

Cette garantie ne s'applique pas aux produits qui, selon l'évaluation de SureCall, ont fait l'objet d'une utilisation inappropriée, d'une utilisation abusive, de négligence ou de mauvaise manipulation causant des modifications ou des dommages aux propriétés physiques ou électroniques des produits.

Pour obtenir le texte complet sur la garantie, y compris les limitations et responsabilité, reportez-vous au Guide de l'Utilisateur complet N-Range 2.0 disponible en ligne.

### Il s'agit d'un dispositif CONSOMMATEUR

AVANT de l'utiliser, vous DEVEZ ENREGISTRER CE DISPOSITIF auprès de votre fournisseur de services cellulaires et obtenir son consentement. La plupart des fournisseurs de services cellulaires autorisent l'utilisation d'amplificateurs de signal. Il se peut que certains fournisseurs n'autorisent pas l'utilisation de ce dispositif sur leur réseau. Si vous n'êtes pas sûr, contactez votre fournisseur.

Au Canada, AVANT SON UTILISATION, vous devez satisfaire toutes les exigences établies par ISED CPC-2-1-05.

Vous DEVEZ utiliser cet appareil avec des antennes et câbles agréés tel que spécifié par le fabricant. Les antennes DOIVENT être installées à au moins 20 cm (8 po) (c'est-à-dire NE doivent PAS être installées à moins de 20 cm) de toute personne. Vous DEVEZ cesser d'utiliser ce dispositif immédiatement à la demande de la FCC (ou ISED au Canada) ou d'un fournisseur de services cellulaires autorisés.

**AVERTISSEMENT : Il se peut que les informations relatives à la localisation E911 ne soient pas disponibles ou soient inexactes pour les appels qui utilisent cet appareil.**

Ce dispositif est conforme à la section 15 du règlement de la FCC. Son fonctionnement est sujet aux deux conditions suivantes: (1) ce dispositif ne doit pas causer d'interférences nuisibles, et (2) ce dispositif doit accepter toute interférence reçue, y compris une interférence qui peut entraîner un fonctionnement indésirable.

**Important: Les antennes doivent être installées à au moins 20 cm (8 po) de toute personne. La FCC exige de ne jamais utiliser un téléphone cellulaire dans le berceau près de votre oreille.**